

HOLZPFLEGE FÜR WOHN- UND OBJEKTBEREICHE

Lacke, Öle und Pflegemittel



HINTERSEER
Parkett seit 1904

HINTERSEER GESCHICHTE

Das Unternehmen Parkett Hinterseer besteht bereits seit über 100 Jahren. Die erste Filiale entstand 1904 noch unter dem Namen Parkett Hübner. Seit 1966 sind wir als Parkett Hinterseer bekannt.

Ende der 80iger Jahre begannen wir zu expandieren und eröffneten unsere erste Filiale in Berlin/Kreuzberg. Bis zum heutigen Tag wurden 25 weitere Filialen eröffnet, sodass wir unsere Kunden in ganz Deutschland mit fachlicher Kompetenz beraten und alles rund ums Parkett, Laminat und Zubehör anbieten können.



HINTERSEER
Parkett seit 1904



INHALT

BINDEMittel
UND GRUNDIERUNGEN

4

ÖL-WACHS

5

VERSIEGELUNGEN FÜR
WOHN- UND OBJEKTBEREICH

6-7

REINIGUNG UND PFLEGE

8-10

REINIGUNGS- UND
PFLEGEANWEISUNG

12-15

BINDEMITTEL UND GRUNDIERUNGEN

PARAT BINDEMittel UND GRUNDIERUNGEN bilden die Basis für eine haltbare Oberflächenbeschichtung des Holzbodens. Diese Produkte werden immer in Kombination mit einem PARAT Lack als Teil des Systems benötigt.

BINDEMittel &
GRUNDIERUNGEN



	PARAT FILL®	PARAT 77	PARAT GR
BESCHREIBUNG	<p>Fugenkitt auf Wasserbasis Wasserbasiertes Bindemittel zur Herstellung von Holzkitt, zum Verschließen von Fugen und Ausgleichen von kleineren Beschädigungen in Parkett- und Holzfußböden.</p>	<p>Fugenkitt auf Lösemittelbasis Lösemittelbasiertes Bindemittel zur Herstellung von Holzkitt, zum Verschließen von Fugen und Ausgleichen von kleineren Beschädigungen in Parkett- und Holzfußböden.</p>	<p>PU/Acryl Grundierung auf Wasserbasis Grundierung auf Wasserbasis mit hoher Füllkraft und kurzer Trocknungszeit. Geeignet für die meisten Holzarten, die mit einem PARAT-Lack auf Wasserbasis, z. B. PARAT 40, PARAT 30, PARAT 30 Xtra oder PARAT 35 2K versiegelt werden sollen. Durch seine elastische Einstellung besitzt PARAT GR eine geringe seitenverleimende Wirkung. Die Haftung auf exotischen/öhlhaltigen Hölzern ist zu prüfen.</p>
AUSSEHEN	<p>Cremefarben/milchig. Beim Mischen mit Schleifstaub vom Schleifen nimmt die Mischung beim Trocknen den Farbton des Holzes an.</p>	<p>Cremefarben/milchig. Beim Mischen mit Schleifstaub vom Schleifen nimmt die Mischung beim Trocknen den Farbton des Holzes an.</p>	<p>Cremig/milchig. Trocknet zu einem klaren Film.</p>
ERGIEBIGKEIT	<p>Ca. 5-20 m² pro Liter. Der Verbrauch ist abhängig von der Anzahl und Größe der zu verschließenden Fugen.</p>	<p>Ca. 10 m² pro Liter. Der Verbrauch ist abhängig von der Anzahl und Größe der zu verschließenden Fugen.</p>	<p>8 m² pro Liter.</p>
VERPACKUNG	<p>5 Liter Gebinde.</p>	<p>10 Liter Gebinde (Eimer).</p>	<p>5 Liter Gebinde.</p>
TROCKNUNG*	<p>45-90 Minuten.</p>	<p>Ca. 15 Minuten.</p>	<p>Ca. 1-2 Stunden.</p>
WERKZEUGE	<p>Edelstahl Federspachtel.</p>	<p>Edelstahl Federspachtel.</p>	<p>Kurzflorige Wasserlackrolle, Pinsel.</p>

ÖL-WACHS

PARAT HARTWACHSÖLE geben dem Holz einen tiefen, natürlichen Glanz und schützen den Boden optimal.

ÖL-WACHS



PARAT HARTWACHSÖL



BESCHREIBUNG

Trocknendes Öl-Wachsgemisch

PARAT Hartwachsöl ist eine Grundierung aus natürlichen trocknenden Ölen und Wachs für unbehandelte Holzoberflächen und druckimprägniertes Holz im Innenbereich.

Ein bis zwei Schichten in Abhängigkeit von Holzart und letztem Schliff auftragen und anschließend polieren.



AUSSEHEN

Das Holz erhält einen natürlichen und warmen Farbton.



ERGIEBIGKEIT

20-30 m² pro Liter in Abhängigkeit von Holzart und letztem Schliff.



VERPACKUNG

5 Liter Gebinde.



TROCKNUNG*

Ca. 6 Stunden.
Voll belastbar nach 3 Tagen.



WERKZEUGE

Kurzflorige Rolle, Pinsel, Edelstahl Federspachtel, fusselfreies Baumwolltuch, Nylonpads
Einscheibenmaschine.



VERSIEGELUNGEN FÜR WOHN- UND OBJEKTBEREICH

HINTERSEER BIETET EINE BREITE PALETTE VON BODENBESCHICHTUNGEN, welche speziell für private und kommerzielle Bereiche entwickelt wurde. Die Wahl der Produkte ist abhängig von der Nutzung des Bodens. Abgeschliffene Böden, welche mit PU-Lack lackiert werden sollen, müssen immer grundiert werden, um eine seitenverleimende Wirkung zwischen den Dielen zu vermeiden.

1-KOMPONENTEN
WASSERBASIERTE
LACKE



PARAT 40[®]

PARAT 30[®]




PARAT 30 XTRA[®]

	PARAT 40[®]	PARAT 30[®]	PARAT 30 XTRA[®]
i BESCHREIBUNG	<p>1-Komp. Polyurethan/Acryl Lack auf Wasserbasis</p> <p>PARAT 40 ist eine Parkettversiegelung mit hoher Abriebfestigkeit für einfache Verarbeitung im Wohnbereich.</p>	<p>1-Komp. PU/Co-Polymer Lack auf Wasserbasis</p> <p>PARAT 30 ist eine Parkettversiegelung mit hoher Abriebfestigkeit für die verschleißfeste Versiegelung von Holzfußböden im Wohn- und einfachen Objektbereich.</p>	<p>1-Komp. Polyurethan (PU) Lack auf Wasserbasis</p> <p>PARAT 30 XTRA ist eine geruchsarme, hoch strapazierfähige Parkettversiegelung für einfache Verarbeitung im hochwertigen Wohn- und Objektbereich, vergilbungsstabil.</p>
👁 AUSSEHEN	Milchig weiß in nassem Zustand. Nach der Trocknung farblos.	Milchig weiß in nassem Zustand. Nach der Trocknung farblos.	Milchig weiß in nassem Zustand. Nach der Trocknung farblos.
🌟 GLANZGRAD	20 Matt 50 Seidenmatt	20 Matt 50 Seidenmatt	20 Matt 50 Seidenglänzend
📏 ERGIEBIGKEIT	8-10 m ² pro Liter.	Ca. 8-10 m ² pro Liter.	8-10 m ² pro Liter.
🗑 VERPACKUNG	5 Liter Gebinde.	5 Liter Gebinde.	5 Liter Gebinde.
🕒 TROCKNUNG*	Ca. 2-3 Stunden. Wir empfehlen max. 2 Aufträge/Schichten pro Tag. Voll belastbar nach 3 Tagen.	Ca. 2-3 Stunden. Wir empfehlen max. 2 Aufträge/ Schichten pro Tag. Voll belastbar nach 3 Tagen.	Ca. 2-3 Stunden. Wir empfehlen max. 2 Aufträge/ Schichten pro Tag. Voll belastbar nach 3 Tagen.
🔧 WERKZEUGE	Kurzflorige Wasserlackrolle, Pinsel.	Kurzflorige Wasserlackrolle, Pinsel, airless tauglich.	Kurzflorige Wasserlackrolle, Pinsel, airless tauglich.

2-KOMPONENTEN
WASSERBASIERTE
LACKE



PARAT 35-2K[®]

 BESCHREIBUNG	<p>2-Komp. Polyurethan (PU) Lack auf Wasserbasis</p> <p>PARAT 35-2K ist eine geruchsarme, hoch strapazierfähige Parkettversiegelung für einfache Verarbeitung im Wohn- und Objektbereich.</p> <p>Nach dem Auftragen entsteht eine rutschhemmende Oberfläche.</p> <p>PARAT 35-2K ist nach B FLS 1 und R9 zertifiziert.</p>
 AUSSEHEN	Milchig weiß in nassem Zustand. Nach der Trocknung farblos.
 GLANZGRAD	20 Matt
 ERGIEBIGKEIT	8-10 m ² pro Liter.
 VERPACKUNG	4,95 Liter Gebinde, inkl. Härter-Komponente
 TROCKNUNG*	Berührungstrocken/überlackierbar nach 3 Stunden. Begehbar nach: 8 Stunden. Ständig belastbar nach 3 Tagen.
 WERKZEUGE	Kurzflorige Wasserlackrolle, Pinsel, airless tauglich.

1-KOMPONENTEN
LÖSEMITTELBASIERTE
LACK



PARAT 70[®]

1-Komp. Urethanalkyd Lack auf Lösemittelbasis.	<p>PARAT 70 ist eine Parkettversiegelung mit hoher Abriebfestigkeit für die verschleißfeste Versiegelung von Holzfußböden im Wohn- und Objektbereich.</p> <p>Einsetzbarkeit nach nationalen Normen und Regeln ist zu prüfen. Frischluftzufuhr während der Trocknung sicherstellen.</p>
	Hellbraun in nassem Zustand. Nach der Trocknung farblos.
	50 Seidenmatt
	8-10 m ² pro Liter.
	10 Liter Gebinde.
	Ca. 6-8 Stunden.
	Kurzflorige Rolle mit der Eignung für lösemittelhaltige Lacke, Pinsel, airless tauglich.

REINIGUNG UND PFLEGE



	PARAT RP 1 [®]	PARAT RP 2 [®]	PARAT RP 3 [®]
i BESCHREIBUNG	<p>Universalreiniger für versiegelte und geölte Holzböden.</p> <p>PARAT RP 1 hinterlässt keinen Film auf der Oberfläche und ist daher ideal für die tägliche oder regelmäßige Pflege geeignet.</p>	<p>Intensivreiniger für stark verschmutzte und fettige Holzböden und zur Entfernung alter Pflegeschichten.</p> <p>PARAT RP 2 ist ein schaumärmer, pH-neutraler Grundreiniger und daher ideal für den Einsatz auf empfindlichen Flächen.</p>	<p>Holzbodenseife dient zur Reinigung und Pflege aller geölten und gelaugten Holzoberflächen.</p> <p>Die Holzbodenseife PARAT RP 3 bildet einen rückfettenden Pflegefilm zum Schutz der Oberfläche und erhält den natürlichen Farbton des Holzes.</p>
👁️ AUSSEHEN	Farblos	Farblos	Holzbodenseife Natur: Goldgelb
🧪 PH-WERT	Gelöst: 6-8 Ungelöst: 8	Gelöst: 8 Ungelöst: 9	9-10
👉 ERGIEBIGKEIT	80-100 m ² pro Liter.	80-100 m ² pro Liter.	50-100 m ² pro Liter.
🍷 VERDÜNNUNG	50-200 ml auf 10 Liter Wasser.	300 ml auf 10 Liter Wasser.	100-250 ml auf 10 Liter Wasser.
🗑️ VERPACKUNG	1 und 2½ Liter Gebinde.	1 Liter Gebinde.	1 und 2½ Liter Gebinde.
⌚ TROCKNUNG*	Ca. 5 Minuten.	Ca. 30 Minuten.	Begehbar nach 1-2 Stunden.
🧽 WERKZEUGE	Baumwolltuch, Mopp.	Baumwolltuch, Mopp.	Baumwolltuch, Mopp.



	PARAT RP 4 [®]	PARAT RP 5 [®]	PARAT RP 6 [®]
i BESCHREIBUNG	<p>Alkyd-Pflegeöl auf Wasserbasis.</p> <p>PARAT RP 4 ist ein Pflegeöl für mit Hartwachsöl und Öl behandelte Holzböden sowie für die Erstpflege der meisten UV-geölten Holzböden.</p>	<p>Alkyd-Pflegeöl Profi Lösemittelfrei</p> <p>Trocknendes Alkydöl aus natürlichen, trocknenden Ölen. PARAT RP 5 ist ein Pflegeöl für ölbehandelte Holzböden.</p>	<p>PARAT RP 6 ist ein Öl-Wachsgemisch aus natürlich trocknenden Ölen und Wachsen.</p> <p>Zur Pflege von Hartwachsöl und Öl behandelten Holzböden sowie als Erstpflege für alle oxidativ vor- oder fertig geölte Parkettböden.</p>
👁️ AUSSEHEN	Milchig weiß in nassem Zustand. Nach der Trocknung farblos.	Das Holz erhält einen natürlichen und warmen Farbton.	Das Holz erhält einen natürlichen und warmen Farbton.
🧪 GLANZ	Seidenglanz	Seidenmatt - Matt	Seidenmatt - Matt
👉 ERGIEBIGKEIT	30-50 m ² pro Liter.	30-50 m ² pro Liter.	60-80 m ² pro Liter.
🗑️ VERPACKUNG	1 und 2½ Liter Gebinde.	2½ Liter Gebinde.	2½ Liter Gebinde.
L TROCKNUNG*	Begehbar nach 30-60 Minuten. Voll belastbar nach 24 Stunden.	Ca. 16 Stunden. Begehbar nach 24 Stunden. Voll belastbar nach 3 Tagen.	Ca. 6 Stunden. Vollständige Belastbarkeit wird nach ca. 24 Stunden erreicht.
🧹 WERKZEUGE	Mopp, Microfasermop/Tuch, fusselfreies Baumwolltuch.	Kurzflorige Rolle, Pinsel, Edelstahl Federspachtel, fusselfreies Baumwolltuch, Nylonpads Einscheibenmaschine.	Baumwolltuch, weißes Polierpad.

REINIGUNG UND PFLEGE



	PARAT RP 7 [®]	PARAT RP 8 [®]
i BESCHREIBUNG	<p>Pflegemittel zur Pflege von Holzböden im Wohn- und Objektbereich.</p> <p>PARAT RP 7 ist trittfest, schmutzabweisend und wischfest, zusätzlich rutschhemmend.</p>	<p>Pflegemittel für Matt und Ultramatt lackierte Holzböden.</p> <p>PARAT RP 8 ist ein Konzentrat und sollte nur verdünnt angewendet werden. Pflegemittel für Matt und Ultramatt lackierte Böden</p>
👁️ AUSSEHEN	Milchig weiß in nassem Zustand. Nach der Trocknung farblos. Seidenmatt - Glänzend	Farblos. Matt - Ultramatt
🧪 PH-WERT	Gelöst: 8 Ungelöst: 9	Gelöst: 8 Ungelöst: 10
🧽 ERGIEBIGKEIT	80-100 m ² / Liter.	80-100 m ² / Liter.
🍷 VERDÜNNUNG	100 ml auf 10 Liter Wasser.	100 ml pro 10 Liter Wasser.
📦 VERPACKUNG	1 und 5 Liter Gebinde.	1 Liter Gebinde.
🕒 TROCKNUNG*	Ca. 20-30 Minuten.	Ca. 20-30 Minuten.
🧹 WERKZEUGE	Fusselfreies Baumwolltuch, Mopp.	Fusselfreies Baumwolltuch, Mopp.



REINIGUNGS- UND PFLEGEANWEISUNG

Geölte Holzböden

Diese Pflegeanweisung enthält alle Anleitungen zur Reinigung und Pflege von werkseitig endgeölten, vorgeölten und mit PARAT Ölen bauseitig imprägnierten Holzböden. Bitte unterscheiden Sie zwischen einem geölten und einem geölt/gewachsenen Boden.

PARAT und Floor-Art werkseitig geöltes und vorgeöltes Parkett ist bereits mit einem PARAT ÖL vorbehandelt oder endbehandelt. Endbehandeltes Parkett sollte nach dem Einbau produktabhängig nur eingepflegt werden. Vorgeöltes Parkett erhält seine Endbehandlung nach dem Einbau. Die Lebensdauer der geölten Oberfläche hängt in hohem Maße von einer ordnungsgemäßen

Reinigung und Pflege ab. Auf stark frequentierten Flächen, wo mit dem Eintrag von Feuchtigkeit gerechnet werden muss, empfiehlt sich ein häufigeres Nachölen und objektangepasste Pflege. Eine Reinigung oder Pflege darf auf frisch geölten Böden nach frühestens 10 Tagen durchgeführt werden, um ein optimales Trocknen der Oberfläche zu gewährleisten.

REGELMÄSSIGE REINIGUNG

1. Bitte wählen Sie zuerst aus einer der beiden Reinigungs- und Pflegevarianten.
2. Ein mit PARAT Ölen behandelter Holzboden kann mit PARAT RP3® Holzbodenseife Natur gereinigt und gepflegt werden oder verwenden Sie PARAT RP1® Universalreiniger zur Reinigung als Wischwasserzusatz und PARAT RP4® Pflegeöl/PARAT RP 5® Pflegeöl Profi als Pflegeprodukt.
3. Staubsaugen und/oder wischen Sie den Boden, um Staub und Sand von der Oberfläche zu entfernen. Ein Antistatiktuch oder ein gut ausgewrungenes feuchtes Tuch eignet sich hervorragend zur Staubentfernung.
4. Entfernen Sie Schmierstreifen und andere nicht wasserlösliche kleinere partielle Verschmutzungen mit etwas PARAT RP2® Intensivreiniger in Wasser verdünnt, den Sie auf ein weiches Tuch geben.
5. Stark verschmutzte Böden reinigen Sie mit einer Lösung aus Wasser und PARAT RP2® Intensivreiniger. Mischungsverhältnis etwa 0,2 Liter PARAT RP2® Intensivreiniger auf ca. 10 Liter Wasser. Nach der Anwendung sollte mit klarem Wasser nachgewischt werden. Nach dem Einsatz des PARAT RP2® Intensivreinigers wird in den meisten Fällen ein Auffrischen des jeweiligen Grundieröles erforderlich.

WICHTIG:

Arbeiten Sie beim Reinigen mit möglichst wenig Wasser. Wringen Sie die Tücher gut aus und entfernen Sie überschüssiges Wasser sofort, um Beschädigungen zu verhindern. Frisch geölte Böden während der ersten 10 Tage nicht feucht reinigen.

REGELMÄSSIGE PFLEGE

Reinigen Sie den Boden gründlich und wischen Sie ihn vollkommen trocken.

Für Endverbraucher und professionelle Anwender:

Zur Pflege wird PARAT RP4® Pflegeöl verwendet, ein wasserbasiertes Pflegeöl, welches einfach und unverdünnt aufgebracht und mit einem Mopp verteilt wird. Das geschieht je nach Bedarf. Bei der Erstanwendung sollte man zweimal einpflegen. Der Verbrauch liegt bei ca. 1 Liter Öl auf 60-80 m².

Lassen Sie den Boden ca. 30 Minuten trocknen. Nach 30 Minuten begehbar. Nach 12 Stunden voll belastbar. PARAT RP4® Pflegeöl verwenden sie ebenfalls zur Pflege für Hartwachs geölte Böden.

Für den professionellen Anwender:

Verwenden Sie PARAT RP5® Pflegeöl PROFI zur Einpflege oder Auffrischung. Tragen Sie das Öl in einer dünnen Schicht auf und polieren Sie anschließend mit einer Einscheiben-Maschine und weißem Pad. (Beachten Sie, dieses Produkt kann sich selbstentzündlich verhalten.)

Hinweis:

Wählen Sie das jeweilige Produkt entsprechend Ihrer Oberfläche und den Auftragsmöglichkeiten aus. Verwenden Sie PARAT RP3® Holzbodenseife zur Reinigung, schaffen Sie damit gleichzeitig einen rückfettenden Pflegeschutzfilm und es bedarf keines Pflegeöls.

GRUNDREINIGEN UND AUFRISCHEN DES GRUNDIERÖLS

Für den professionellen Anwender:

1. Reinigen Sie stark verschmutzte Böden mit einem grünen oder schwarzen Pad, das mit einer Lösung von PARAT RP2® Intensivreiniger getränkt ist. Arbeiten Sie abschnittsweise auf einer Fläche von jeweils 2 m² und entfernen Sie überschüssiges Wasser sofort. Wischen Sie mit klarem Wasser nach.
2. Falls das Ergebnis unbefriedigend ist, sollte der Boden mit einem Schleifgitter Korn 120 (oder feiner) gleichmäßig angegittert werden, bis Schmutz und Kratzer entfernt sind (verwenden Sie eine Einscheibenmaschine). Staubsaugen Sie anschließend den Boden.
3. Bringen Sie eine dünne Schicht PARAT RP5® Pflegeöl PROFI auf. 1 Liter reicht für etwa 25-50 m². Verteilen Sie das Öl von nassen, glänzenden, nicht absorbierenden Stellen auf matte, saugende Stellen. Entfernen Sie überschüssiges Öl innerhalb von 30 Minuten mit einem trockenen Tuch.
4. Polieren Sie den Boden innerhalb von 30 Minuten nach dem Auftragen von PARAT RP5® Pflegeöl PROFI, damit die Oberfläche eine gleichmäßige Optik erhält. Verwenden Sie hierzu z. B. eine Einscheiben- oder Poliermaschine mit einer trockenen, weichen Polierhaube oder weißem Pad. (Beachten Sie, dieses Produkt kann sich selbstentzündlich verhalten.)
5. Lassen Sie den Boden 16 bis 24 Stunden trocknen.

GRUNDREINIGEN UND AUFRISCHEN VON HARTWACHSÖL-OBERFLÄCHEN

Für den professionellen Anwender:

Das Produkt PARAT RP6® Hartwachspflege dient zur Auffrischung von Oberflächen, welche mit PARAT Hartwachsöl® behandelt wurden. Dieses Produkt schützt die Oberfläche optimal vor Schmutz und Feuchtigkeit. Tragen Sie nach der Reinigung und dem Einhalten der Trocknungszeiten Parat RP6® Hartwachspflege dünn auf die Oberfläche des Holzbodens auf und polieren Sie anschließend mit einer Einscheibenmaschine. Der Glanzgrad kann entsprechend der Polierwirkung und der Auswahl des jeweiligen Polierpads eingestellt werden. Dieses Produkt kann ebenfalls zur Endbehandlung oder als zweiter Auftrag auf allen PARAT geölte Oberflächen eingesetzt werden. Bei Altböden zuerst wie oben beschrieben reinigen (PARAT RP2® Intensivreiniger). Bitte verzichten Sie dann auf den Einsatz von Seifen und anderen Wachsen. Die so behandelte Oberfläche erhält sofort Ihren Porenschluss und ein hohes Maß an Feuchtigkeitsschutz.

TIPPS

Filzgleiter an Stuhl- und Tischbeinen verhindern Kratzer, wenn die Möbel verschoben werden. Legen Sie in Bereichen mit extremer Abnutzung Schutzmatten unter Stühle mit Rollen. Große Fußabstreifer an den Außeneingängen verhindern, dass Sand und Feuchtigkeit eingetragen werden und den Boden beschädigen. Die optimalen raumklimatischen Bedingungen betragen etwa 20 °C und eine relative Luftfeuchte zwischen 35-65 %.

Luftbefeuchter sind bei zu trockenem Klima empfehlenswert.

Geölte Böden können auch partiell gereinigt und gepflegt werden. Kratzer, Laufstraßen und andere Beschädigungen lassen sich in Teilbereichen wieder. Dabei kann es zu leichten Glanzgrad- oder Farbunterschieden kommen.

BESCHÄDIGUNGEN VERMEIDEN

Das Abdecken frisch geölte Holzböden mit Folie oder anderen diffusionshemmenden Materialien beschädigt die Oberfläche und verhindert ein optimales Trocknen des Öles.

ACHTUNG

Klebestreifen oder Werbefolien besitzen meist Klebstoffe, welche selbst bei niedrigen Temperaturen eine hohe Klebkraft entwickeln können. Beim Entfernen von Klebebändern oder Folien kann es zu Beschädigungen kommen oder es bleiben schwer zu entfernende Klebstoffreste auf der Oberfläche haften. Bitte beachten Sie beim Aufbringen neuer Oberflächen sowie beim Reinigen und Pflegen die Produktdatenblätter und die Hinweise auf den jeweiligen Gebinden.

Lackierte Holzböden

Diese Pflegeanweisung enthält alle Anleitungen zur Reinigung und Pflege von werkseitig versiegelten und mit PARAT Lacken bauseitig versiegelten Holzböden.

PARAT und Floor-Art werkseitig lackiertes Parkett wird mit einer sehr strapazierfähigen Versiegelung beschichtet, sollte aber vor allem zum Kantenschutz noch einmal bauseitig eingepflegt werden.

Die Lebensdauer der lackierten Oberfläche hängt in hohem Maße von einer ordnungsgemäßen Reinigung und Pflege ab. Auf stark frequentierten Flächen,

in Sportbereichen und wo mit dem Eintrag von Feuchtigkeit gerechnet werden muss, empfiehlt sich der Auftrag einer weiteren, der Objektart entsprechenden Lackschicht. Bei bauseitigen Neuversiegelungen sollte diese nach Art des Objektes ausgewählt werden. Eine Reinigung oder Pflege darf nach frühestens 3 Tagen durchgeführt werden, um ein optimales Trocknen der Versiegelung zu gewährleisten.

REGELMÄSSIGE REINIGUNG - Täglich/Wöchentlich: Wohn-/Objekt-und Sportbereich

1. Staubsaugen und/oder wischen Sie den Boden, um Staub und Sand von der Oberfläche zu entfernen. Ein Antistatiktuch oder ein gut ausgewrungenes Tuch eignet sich hervorragend zur Staubentfernung.
2. Entfernen Sie Schmierstreifen und andere kleinere, partielle nicht wasserlösliche Verschmutzungen mit etwas PARAT RP2® Intensivreiniger mit Wasser verdünnt, den Sie auf ein weiches Tuch geben.
3. Verschmutzte Böden reinigen Sie mit einer milden Lösung PARAT RP1® Universalreiniger. Verwenden Sie ein gut ausgewrungenes Tuch, einen Zerstäuber und eine Poliermaschine mit einer rotierenden weichen Polierhaube.
4. Stark verschmutzte Böden reinigen Sie mit einer Lösung aus Wasser und PARAT RP2® Intensivreiniger. Mischungsverhältnis etwa 0,2 Liter PARAT RP2® Intensivreiniger auf ca. 10 Liter Wasser. Nach der Anwendung sollte mit klarem Wasser nachgewischt werden.

REGELMÄSSIGE PFLEGE - Wohn- und Objektbereich

Tragen Sie auf den gereinigten Boden eine dünne Schicht verdünnte PARAT RP7® Parkettpflege auf. Verwenden Sie ca. 0,1 Liter PARAT Parkettpflege® für 10 Liter Wasser. Arbeiten Sie mit einem gut ausgewrungenen Tuch. In stark frequentierten Bereichen PARAT RP7® Parkettpflege unverdünnt anwenden. Zur Pflege matter und ultramatter Böden PARAT RP8® Parkettpflege verwenden, um das matte Erscheinungsbild zu erhalten.

Anwendung nach Glanzgrad: PARAT RP7® Glanz 20-90, PARAT RP8® Glanz 5-20. Beachten sie, dass PARAT RP8® nur verdünnt angewendet und nicht poliert werden sollte.

Langzeitpflege/Reinigung

Entfernen Sie altes Fett, Schmutz und Politurrückstände vom Boden mit PARAT RP2® Intensivreiniger. Geben Sie etwa 0,2 Liter PARAT RP2® Intensivreiniger in 10 Liter Wasser mit einer Temperatur von 25 °C. Verwenden Sie ein gut ausgewrungenes Tuch. Wiederholen Sie diesen Vorgang, falls nötig. Wischen Sie den Boden vor der Pflege mit sauberem Wasser und einem gut ausgewrungenen Tuch (nebelfeucht). Anschließend wieder einpflegen mit PARAT RP7® Parkettpflege / PARAT RP8® Parkettpflege.

WICHTIG:

Böden, die mit PARAT RP7® Parkettpflege gepflegt und anschließend poliert werden, können ihre Eigenschaften in Glanzgrad und Rutschfestigkeit ändern. Arbeiten Sie beim Reinigen mit möglichst wenig Wasser. Wringen Sie die Tücher gut aus und entfernen Sie überschüssiges Wasser sofort um Beschädigungen zu verhindern. Frisch lackierte Böden während der ersten 3 Tage nicht feucht reinigen. Böden, die mit Wachs oder Polish eingepflegt wurden, müssen vor dem Neulackieren maschinell abgeschliffen und entstaubt werden. Um eine optimale Haftung neuer Oberflächen zu gewährleisten ist eine Haftungsprüfung auf Altböden empfehlenswert.

TIPPS

Filzgleiter an Stuhl- und Tischbeinen verhindern Kratzer, wenn die Möbel verschoben werden. Legen Sie in Bereichen mit extremer Abnutzung Schutzmatten unter Stühle mit Rollen. Große Fußabstreifer an den Außeneingängen verhindern, dass Sand und Feuchtigkeit eingetragen werden und den Boden beschädigen. Die optimalen raumklimatischen Bedingungen betragen etwa 20 °C und eine relative Luftfeuchte zwischen 35-65 %. Luftbefeuchter sind bei zu trockenem Klima empfehlenswert.

BESCHÄDIGUNGEN VERMEIDEN

Das Abdecken frisch lackierter Holzböden mit Folie oder anderen diffusionshemmenden Materialien beschädigt die Oberfläche und schränkt das Haftvermögen des Lackes ein.

ACHTUNG

Klebestreifen oder Werbefolien besitzen meist Klebstoffe, welche selbst bei niedrigen Temperaturen eine hohe Klebkraft entwickeln können. Beim Entfernen von Klebebändern oder Folien kann es zu Beschädigungen oder zum Abreißen des Lackes kommen oder es bleiben schwer zu entfernende Klebstoffreste auf der Oberfläche haften. Wellpappe oder ähnliche strukturierte Materialien sollten ebenfalls zum Schutz des Bodens vermieden werden, da es zu Abdruckspuren kommen kann. Frisch erstellte Oberflächen reagieren in der ersten Zeit verstärkt auf den Einfluss von UV-Einstrahlung, ein nur teilweises Abdecken oder das Auslegen von Teppichen kann zu Farbunterschieden führen.

Bitte beachten Sie beim Aufbringen neuer Oberflächen sowie beim Reinigen und Pflegen die Produktdatenblätter und die Hinweise auf den jeweiligen Gebinden.

ÜBERBLICK PARAT RP PRODUKTE ZUR REINIGUNG UND PFLEGE

PARAT RP1® Universalreiniger

Zur Reinigung geölter und lackierte Holzoberflächen (Wischwasserzusatz)

PARAT RP2® Intensivreiniger

Zur Intensivreinigung geölter und lackierter Oberflächen (Wischwasserzusatz)

PARAT RP3® Holzbodenseife

Zur Reinigung und Pflege geölter Oberflächen (Wischwasserzusatz)

PARAT RP4® Pflegeöl

Zur Pflege geölter und geölt/gewachster Oberflächen (Anwendung pur mit Mopp oder Poliermaschine für die tägliche Pflege)

PARAT RP5® Pflegeöl Profi

Zur Intensivpflege von Holzoberflächen, welche mit einem Hartöl behandelt wurden (Anwendung unverdünnt mit Poliermaschine, partiell mit Tuch oder Schwamm - Überschüsse entfernen)

PARAT RP6® Pflegeöl/Wachs

Zur Intensivpflege geölt/gewachster Oberflächen (Anwendung unverdünnt mit Poliermaschine, partiell mit Tuch oder Schwamm - Überschüsse entfernen).

PARAT RP7® Parkettpflege

Zur Pflege für seidenglänzend - glänzend lackierte Oberflächen (als Wischwasserzusatz oder unverdünnt mit anschl. Polieren)

PARAT RP8® Parkettpflege Matt

Zur Pflege Ultramatt/Matt lackierter Oberflächen (Wischwasserzusatz)



HINTERSEER

Parkett seit 1904

Parkett Hinterseer GmbH Berlin
Tabbertstr. 7
12459 Berlin
Tel.: 0 30 61 77 61 - 0
Fax: 0 30 61 77 61 - 9

Parkett Hinterseer GmbH Berlin
Wriezener Karree 13
10243 Berlin
Tel.: 0 30 61 77 61 - 20 (Verkauf)
Tel.: 0 30 61 07 65 - 50 (Studio)
Fax: 0 30 61 77 61 - 25

Parkett Hinterseer GmbH Berlin
Kantstraße 149
10623 Berlin
Tel.: 0 30 31 80 04 - 75
Fax: 0 30 31 80 31 - 63

Parkett Hinterseer GmbH Berlin
Parkettstudio
Jagowstraße 40
10555 Berlin
Tel.: 0 30 39 90 20 - 12
Fax: 0 30 39 90 20 - 13

Parkett Hinterseer GmbH Berlin
"Centro Park"
Kaiserin-Augusta-Allee 16
10553 Berlin
Tel.: 0 30 36 70 09 55 - 0
Fax: 0 30 36 70 09 55 - 25

Parkett Hinterseer GmbH Berlin
Parkettstudio/Lager
Am Elsgraben 4
16727 Bärenklau
Tel.: 0 33 04 20 43 - 00
Fax: 0 33 04 20 43 029

Parkett Hinterseer GmbH Berlin
Am Buchhorst 40
14478 Potsdam
Tel.: 0 33 15 50 46 - 13
Fax: 0 33 15 50 46 - 15

Parkett Hinterseer GmbH Hamburg
Billbrookdeich 82
22113 Hamburg
Tel.: 0 40 78 07 68 - 0
Fax: 0 40 78 07 68 - 28

Parkett Hinterseer GmbH Hamburg
"Studio neue Flora"
Stresemannstraße 161
22769 Hamburg
Tel.: 0 40 4 32 08 43 - 0
Fax: 0 40 4 32 08 43 - 12

Parkett Hinterseer GmbH
Hansestr. 9
18182 Rostock-Bentwisch
Telefon: +49 (0)3 81 63 72 62 - 0
Telefax: +49 (0)3 81 63 72 62 - 29

Parkett Hinterseer GmbH Brehna
Max-Planck-Straße 4
06796 Brehna
Tel.: 0 34 95 46 89 - 0
Tel.: 0 34 95 46 89 - 15
Fax: 0 34 95 46 89 - 16

Parkett Hinterseer GmbH Brehna
Parkettstudio/Lager
Rackwitzer Straße 20-22
04347 Leipzig
Tel.: 0 34 12 30 00 - 60
Fax: 0 34 12 30 00 - 40

Parkett Hinterseer GmbH Brehna
Nickerner Weg 5
01257 Dresden
Tel.: 0 35 12 50 25 - 63
Fax: 0 35 12 50 25 666

Parkett Hinterseer GmbH Brehna
Weimarische Straße 32
99099 Erfurt
Tel.: 0 36 17 30 17 68 - 2
Fax: 0 36 17 89 60 00 - 3

Parkett Hinterseer GmbH
Über dem Feldgarten 13
99098 Erfurt
Tel.: 0 36 12 22 46 85 - 0
Fax: 0 36 12 22 46 85 - 19

Parkett Hinterseer GmbH Köln
Emil Hoffmann Str. 17 B /
Eingang Wankelstraße
50996 Köln
Tel.: 0 22 36 - 89 52 8 - 0
Fax: 0 22 36 - 89 52 8 - 24

Parkett Hinterseer GmbH
Daimlerstr. 17 - 19
60314 Frankfurt
Tel.: 0 69 42 60 17 - 0
Fax: 0 69 42 60 17 - 10

Parkett Hinterseer GmbH
Hanauer Landstraße 151-153
60314 Frankfurt
Tel.: 0 69 24 24 18 00 - 0
Fax: 0 69 24 24 18 00 - 20

Parkett Hinterseer GmbH
Kupferstr. 5
44577 Castrop-Rauxel
Tel.: 0 23 05 35 88 1 - 11
Fax : 0 23 05 35 88 1 - 18

Parkett Hinterseer GmbH
Heinrich-Otto-Straße 1
73262 Stuttgart / Reichenbach
Tel.: 07 15 39 22 6 - 6
Fax: 07 15 39 22 6 - 77

Parkett Hinterseer GmbH
Christinenstr. 4
40880 Ratingen
Tel.: 0 21 02 77 06 8 - 0
Fax : 0 21 02 77 06 8 - 22

Parkett Hinterseer GmbH München
Georg-Maurer-Straße 2
81249 München
Tel.: 0 89 81 05 94 5 - 0
Fax: 0 89 81 05 94 5 - 10

Parkett Hinterseer GmbH München
Ottobrunner Straße 14-16
81737 München
Tel.: 0 89 68 09 00 - 0
Fax: 0 89 68 06 5 - 64

Parkett Hinterseer GmbH München
Parkettstudio
Herrmann-Oberth-Straße 15
85640 Putzbrunn
Tel.: 0 89 68 84 7 - 13
Fax: 0 89 46 32 - 97

Parkett Hinterseer GmbH
Im Gewerbepark D31 a
93059 Regensburg
Tel.: 0 94 17 84 59 76 - 0
Fax : 0 94 17 84 59 76 - 9

Parkett Hinterseer GmbH Hannover
Schulenburger Landstr. 126
30165 Hannover
Tel.: (05 11) 8 99 44 - 80
Fax: (05 11) 89 94 48 - 29